

江戸時代の村と町

幕藩体制は、人口の大多数を占める百姓の負担で支えられた。百姓は村に住み、村全体で共同して作業にあたって税を領主に納めた。全国の村は共通点をもつ一方で、1つ1つ個性的でもあった。このような村に対する存在として、城下町の町人地を構成する町が挙げられる。町もまた、多様な特徴をもち、非常に複雑であった。

○村と百姓

●近世の村の形成

豊臣政権下での全国的な検地⁽¹⁾ _____ は、

惣村の境界の画定^{むらぎり}村切もおこない、惣村の分割・消滅を促した。

→また、中世末以来⁽²⁾ _____ 開発が急速に進み、新しい村が生まれた。

⇒17世紀末、全国には6万3000余りの村が存在した。



村の大半は、農業を主とする農村であったが、漁村・山村、

あるいは定期市などを中心に村が都市化した^{ざいごうまち}在郷町もあった。

⇒村は一つ一つ個性的であったが、ほぼ共通する特徴も見られた。

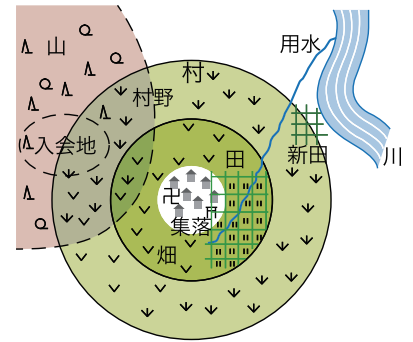


図1 村の構造

●共通する村の特徴 | 構成員と税

<村の構成員と階層>

村の構成員は、次のように大別される。

- ①⁽³⁾ _____ …田・畑の所持を検地帳に登録され、年貢・諸役負担がある百姓
- ②⁽⁴⁾ _____ …田・畑を所持せず、小作（借地での耕作）や日雇いに従事した百姓
- ③名子（別称：被官・譜代）…有力な（3）に隷属する者
- ◇漁村には、経営者・労働者の関係をもつ^{あみもと}網元・^{あみこ}網子という階層あり
- ◇厳密には、僧侶・神職などの宗教者や職人なども構成員に含まれる場合あり



図2 村の構成員

<年貢と諸役>

田・畑を所持するため、本百姓には主に次の5種類の課税があった。

- ①⁽⁵⁾ _____ …土地の総生産量⁽⁶⁾ _____ を基準に米で納める年貢
 - …通常（6）の40～50%の米を納入
 - …上記の比率の決め方は、当初その年の収穫に応じた⁽⁷⁾ _____ で、
 - 後に一定期間は同じ比率を続ける⁽⁸⁾ _____ に変更
- ②⁽⁹⁾ _____ …^{さんや}山野^{かかい}河海の利用や農業以外の副業などに掛かる税
- ③⁽¹⁰⁾ _____ …河川の土木工事などの労働
- ④⁽¹¹⁾ _____ …街道での公用交通で使う人馬を差し出す負担
- ⑤⁽¹²⁾ _____ …公用交通で不足した人馬を差し出す負担（街道近辺の村に住む場合）
 - …村全体で負担し、人馬を徴発された村を⁽¹³⁾ _____ と呼称



本百姓の①～⑤の負担は、個人ではなく村全体で一括して負担した。

→このような負担の方法を⁽¹⁴⁾ _____ を呼ぶ。

⇒本百姓が5戸で編成する⁽¹⁵⁾ _____ は、年貢納入などに連帯責任をもち、(14)を支えた。

●共通する村の特徴 | 村の運営

村は、本百姓から選出した次の3役⁽¹⁶⁾ _____ (_____) が運営した。

①⁽¹⁷⁾ _____ (庄屋) …村の長にあたり、村政全般を担当

②⁽¹⁸⁾ _____ …2～3人から成る、(17) の補佐役

③⁽¹⁹⁾ _____ …2～3人から成る、(17) (18) の監査役

⇒運営は⁽²⁰⁾ _____ に基づいておこなわれ、違反には制裁⁽²¹⁾ _____ があった。



治安維持や⁽²²⁾ _____ (山・野原など共同利用地) の管理は村で共同した。

⇒その経費は⁽²³⁾ _____ と呼ばれ、村の構成員で負担し合った。

◇多大な労力を要する田植えなどに、共同で取り組むことを⁽²⁴⁾ _____ と呼称

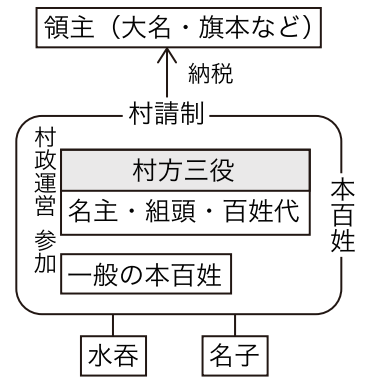


図3 村請制と村政運営

●幕府の農村政策

年貢・諸役の徴収を確実にするため、幕府は以下の政策をおこなった。



1643年、⁽²⁵⁾ _____ …富農への土地集中と本百姓没落を防止

1643年、⁽²⁶⁾ _____ …たばこ・木綿・菜種など商品作物の自由栽培を禁止し、
百姓が貨幣経済に巻き込まれて没落することを防止

1649年、⁽²⁷⁾ _____ …百姓の日常生活の心得などを細かく指示

1673年、⁽²⁸⁾ _____ …分割相続による田畑の細分化を防止

◇(27) …32カ条からなる法令の総称で、存在を疑問視する説が有力

○町と町人

●城下町と地区

近世、多数の都市が現れ、特に城下町が中心都市であった。

⇒城下町は将軍・大名の城郭を核とし、次のような地区に分けられた。

①⁽²⁹⁾ _____ …政治・軍事の施設があり、家臣団・足軽らが居住する地区

②⁽³⁰⁾ _____ …商人・手工業者などが居住し、経営・生産をおこなう地区

③寺社地…寺院・神社が集められ、領内の宗教統制の機能をもつ地区

◇城下町…町奉行が行政・司法・警察の全てを監督

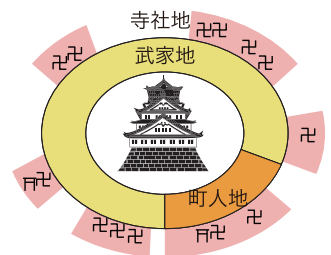


図4 城下町の簡易モデル

●町人地の構成と税

町人地には、自治組織をもつ共同体^{まち}町が多数存在した。

→町の住民は次のように大別される。

①⁽³¹⁾ _____ …自分の宅地と家を持ち、町の運営に参加できる者

②⁽³²⁾ _____ …借りた宅地に家を建てて住む者

③⁽³³⁾ _____ (_____) …家やその一部を借りて住む者

⇒(31) は町人とも呼ばれ、町人足役という清掃・防災などの夫役を負った。

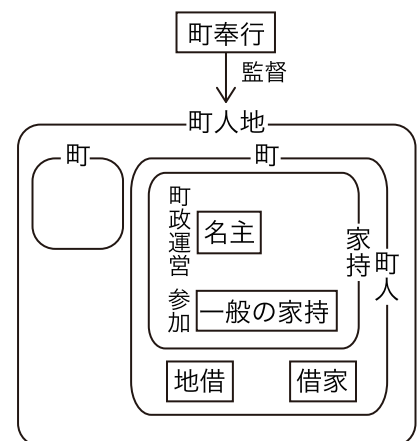


図5 町政運営

●町の運営

町は、⁽³⁴⁾ _____ (_____) と総称される家持の代表が、

⁽³⁵⁾ _____ に従っておこなった。